

Google Workspace

—

L'accesso

—

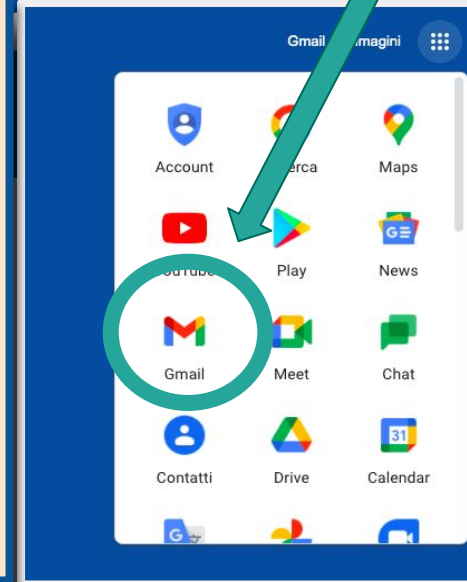
Come accedere alla piattaforma?



Google

- Su qualunque browser (Chrome, Safari, Edge, Mozilla, ecc) è sempre possibile entrare nella HOME PAGE di GOOGLE (<https://www.google.com>)

- potete cliccare direttamente su ACCEDI
- oppure potete cliccare sull'icona delle app e scegliere quella che vi serve (per esempio Gmail)

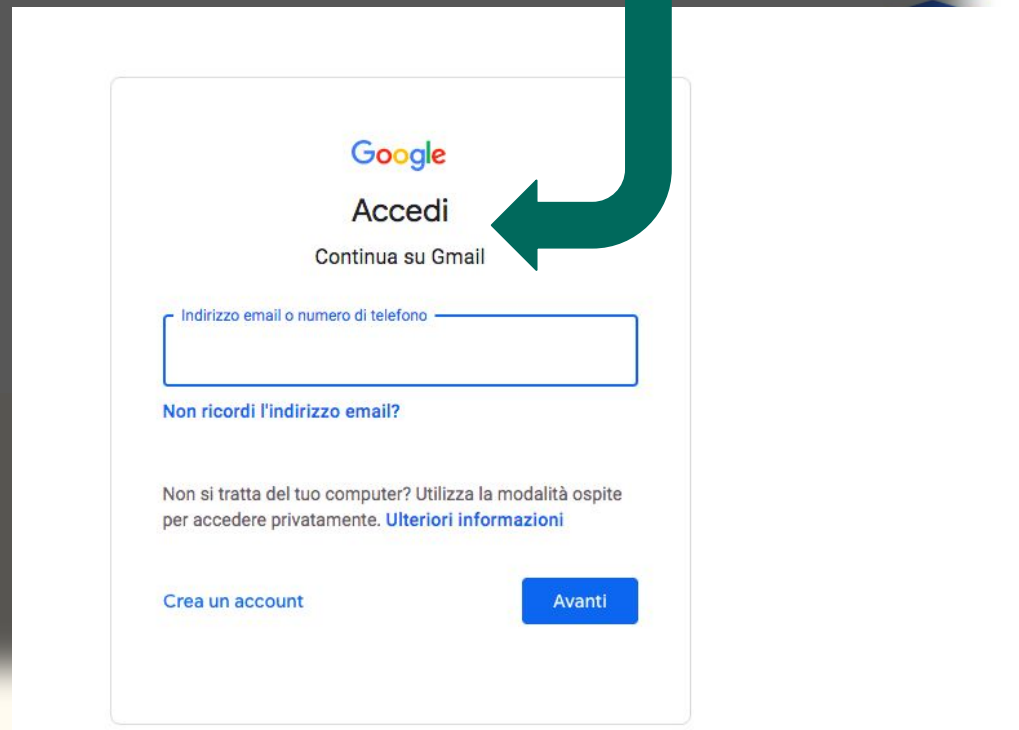




il sistema vi chiede le credenziali per accedere alla piattaforma

L'indirizzo mail dei docenti è sempre del tipo:

nome.cognome@pacettiprato.edu.it



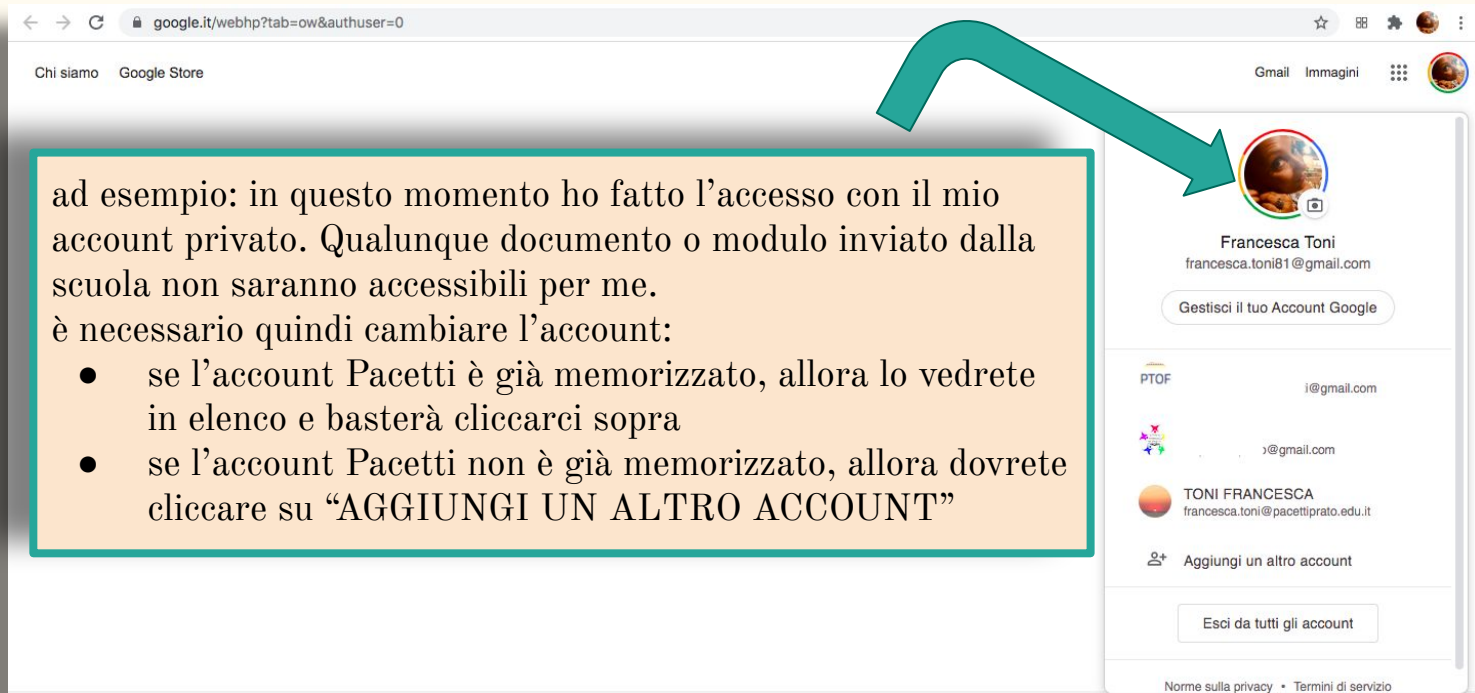
Verifica e passaggio a altro account

Da qualunque pagina di Google (su qualunque browser) è sempre possibile controllare con quale account siamo entrati ed è possibile passare da un account a un altro

ad esempio: in questo momento ho fatto l'accesso con il mio account privato. Qualunque documento o modulo inviato dalla scuola non saranno accessibili per me.

è necessario quindi cambiare l'account:

- se l'account Pacetti è già memorizzato, allora lo vedrete in elenco e basterà cliccarci sopra
- se l'account Pacetti non è già memorizzato, allora dovrete cliccare su “AGGIUNGI UN ALTRO ACCOUNT”



The image shows a screenshot of a Google account management page. On the left, there is a text box with instructions on how to switch accounts. On the right, the account management interface is visible, showing a list of accounts. A green arrow points from the text box to the account list.

Google account management interface showing a list of accounts. The current account is highlighted. The list includes:

- PTOF i@gmail.com
- TONI FRANCESCA francesca.toni@pacettiprato.edu.it

Buttons visible: "Gestisci il tuo Account Google", "Aggiungi un altro account", "Esci da tutti gli account".

e se riscontro problemi?

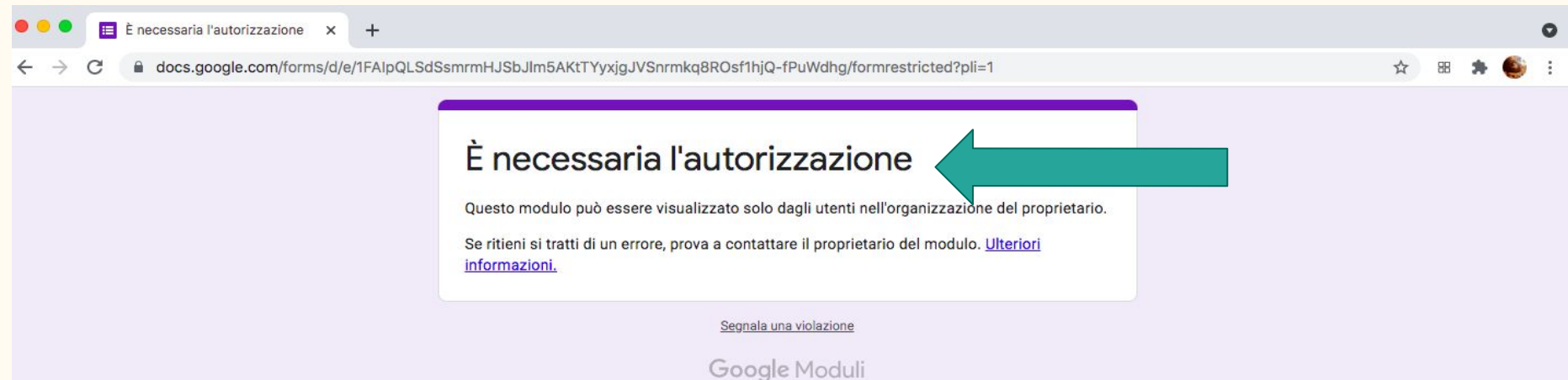
ad esempio: ho cliccato sul modulo da compilare per lo sciopero e mi appare questa schermata.

COSA SIGNIFICA?

Significa che il sistema mi identifica con un account diverso da quello Pacetti e non mi autorizza a procedere.

è necessario quindi cambiare l'account come mostrato prima.

Se non riesco, è sufficiente cliccare su **ULTERIORI INFORMAZIONI**.



non scrivete per richiedere l'autorizzazione: è sicuramente un problema di account.

In questa schermata è possibile cliccare nuovamente sulla propria immagine profilo e cambiare account

CONSIGLIO - se dovete entrare con l'account Pacetti per lavorare a documenti, compilare moduli Google o per seguire il Collegio Docenti on line:

PRIMA DI INIZIARE procedete con la **DISCONNESSIONE DA TUTTI GLI ACCOUNT** con la funzione apposita

(eviterete così interferenze con i vostri profili personali registrati sul dispositivo)

"Ho ricevuto un modulo Google da te, ma non posso aprirlo perché è limitato alle persone della tua organizzazione. Se vuoi che lo compili, segui le istruzioni qui: https://support.google.com/docs?open_form"

